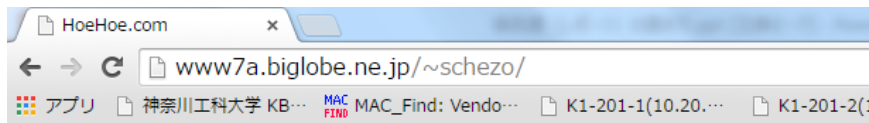


Lhaplusの脆弱性について(1)

- 標準環境としてインストールされている、Lhaplus 1.59 に脆弱性が発見されました
 - 2015/4/11 付けで最新版 1.73 が、公式ページにアップロードされています
 - 公式ページ <http://hoehoe.com/>
 - 「**Lhaplus**」で検索すると出てきます



現在のアドレス <http://www7a.biglobe.ne.jp/~schezo/> から移転するかもしれません。
キャッシュなどでこのページを見ている場合は、
<http://hoehoe.com/> で現行の Web サイトに転送されます。

Lhaplus

Lhaplus は、アーカイバと呼ばれる解凍、圧縮ソフトの一つです。
フリーソフトとして公開しており、無償で使用できます。
ソフトウェアの概要や使用規定については [ReadMe.txt](#) に記載してあります
(Windows 95/98/Me/NT4/2000/XP/2003/Vista/7/8 対応)

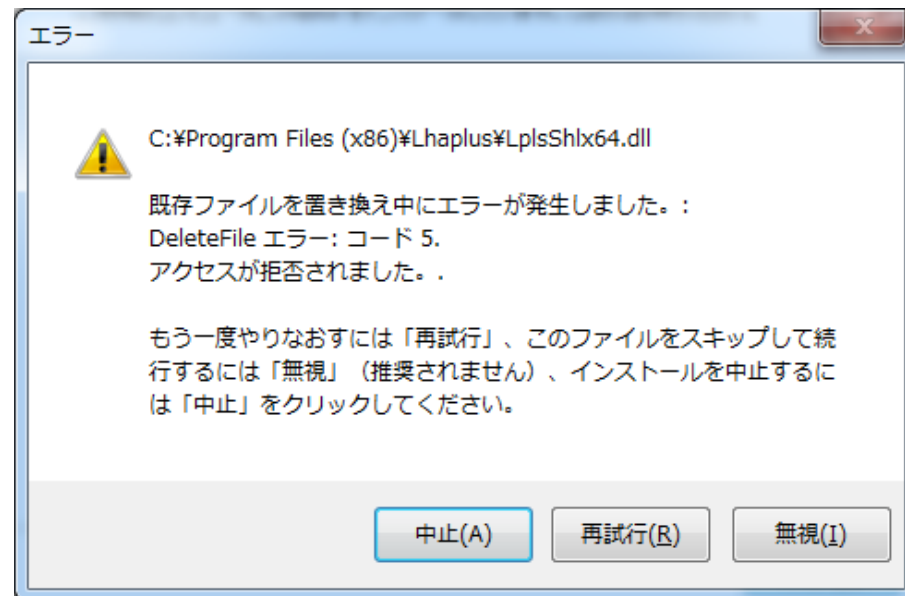
旧バージョンをお使いの方は、そのまま新バージョンをインストールすることで、更新できます。

[Lhaplus Version 1.73](#) [2015/04/11]

- ・簡易設定画面使用時に、設定が保存されない場合がある不具合を修正しました。
- ・64bit OS でコンテキストメニューから複数ファイルを同時に解凍すると失敗する場合がある不具合を修正しました。
- ・その他、細かい修正。

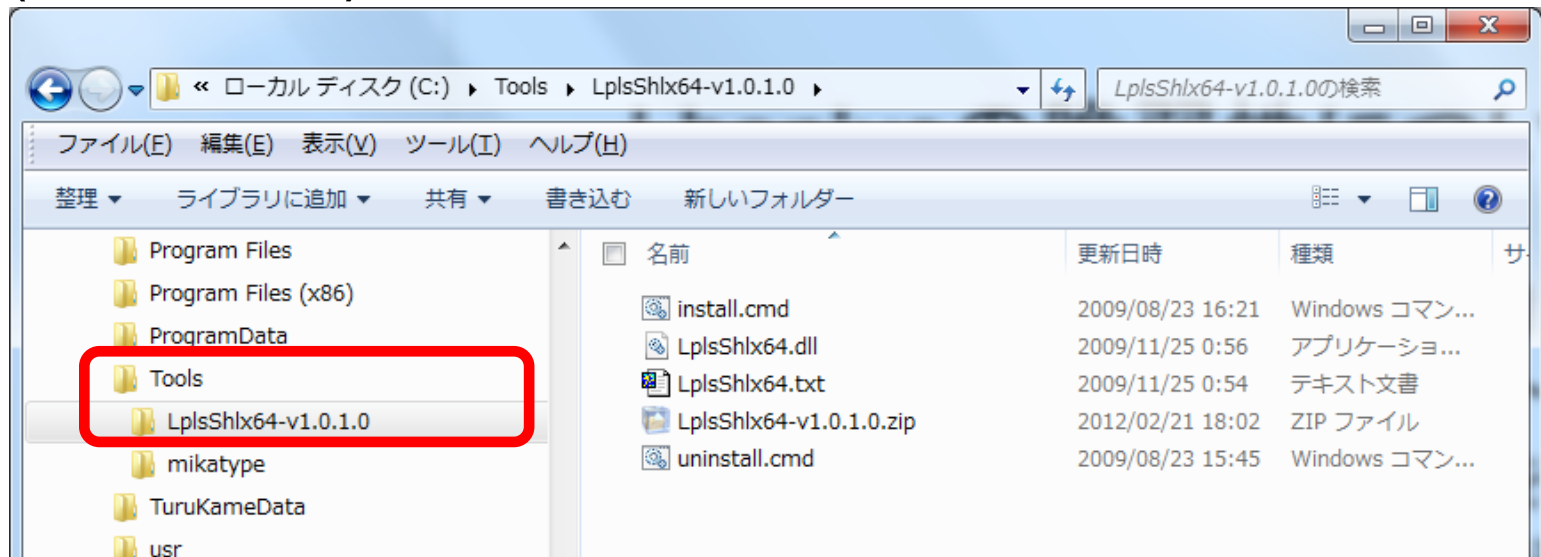
Lhaplusの脆弱性について(2)

- 情報学部標準環境のLhaplusはカスタマイズがされており、事前にカスタマイズをアンインストールしないと更新できません！
- 次から説明する手順を行ってください



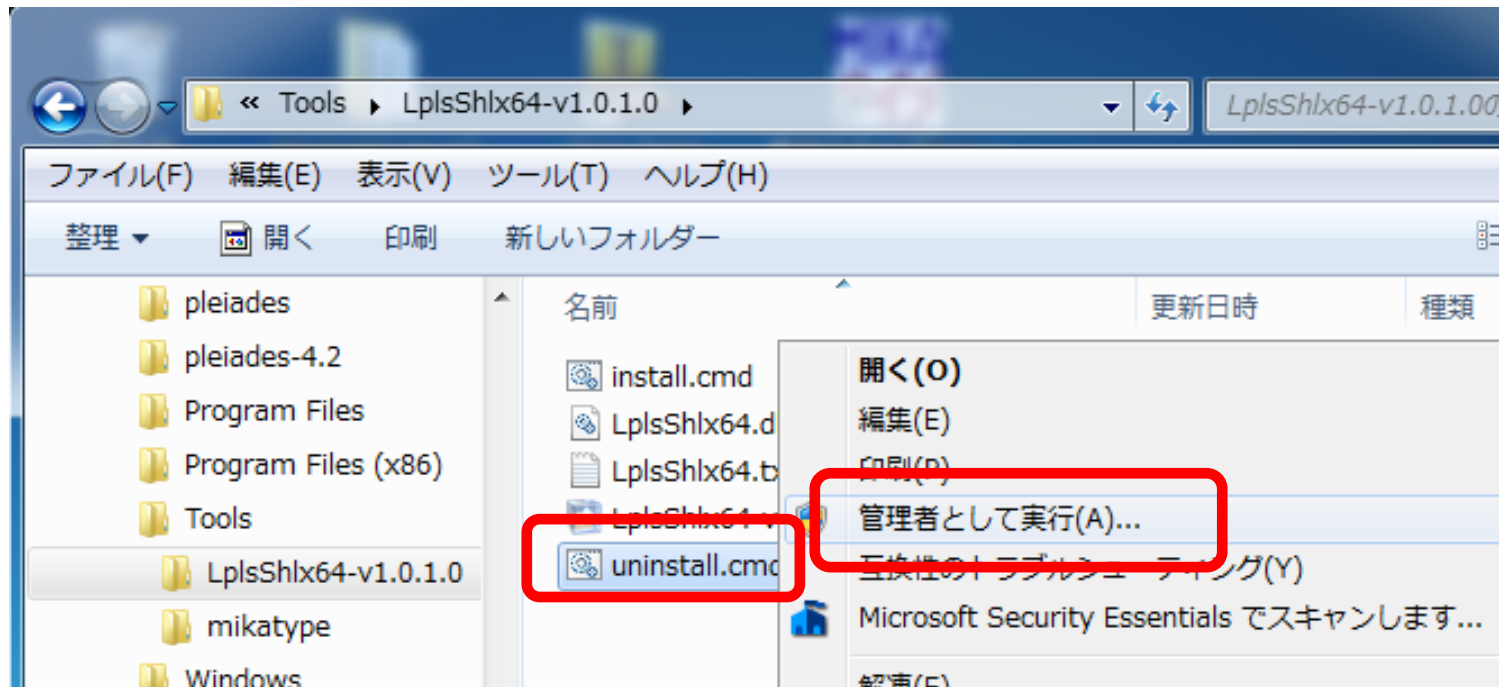
Lhaplusの脆弱性について(3)

- 以下の手順で「**Lhaplus x64 shell extension**」をアンインストールし、アップデートしてください
 - 「C:¥Tools¥LplsShlx64-v1.0.1.0」を開く
 - このフォルダが存在しない場合は、PCサポート室 (K1-304室)に相談してください



Lhaplusの脆弱性について(4)

- アンインストール手順
 - 「uninstall.cmd」で右クリックして、「管理者として実行」を選択



Lhaplusの脆弱性について(5)

- アンインストール手順
 - 「c:¥Tools¥LplsShlx64-v1.0.1.0 ¥LplsShlx64.dllのDllUnregisterServer は成功しました」と表示される



- Windowsを再起動する
 - 再起動しないとアンインストールが完了しません！

Lhaplusの脆弱性について(6)

- ダウンロードした「lpls172.exe」をインストールする
 - 上書きインストール(「次へ」で進める)を行うこと
 - 最新バージョンでは修正プログラムを当てなくてもプルダウンメニューは表示されるようになります

